

## Saapuminen EXAM-tenttiin

### Lappeenranta, Yliopistonkatu 34, tila 2208

Huomaathan että kyseessä on tenttitilaisuus, jossa vaaditaan ehdotonta hiljaisuutta. Vaikka oma tenttisi ei olisi vielä alkanut, tilassa voi jo olla tenttijoita. Muista, että tilasta poistuminen ja sinne palaaminen kesken tentin ei ole sallittu.

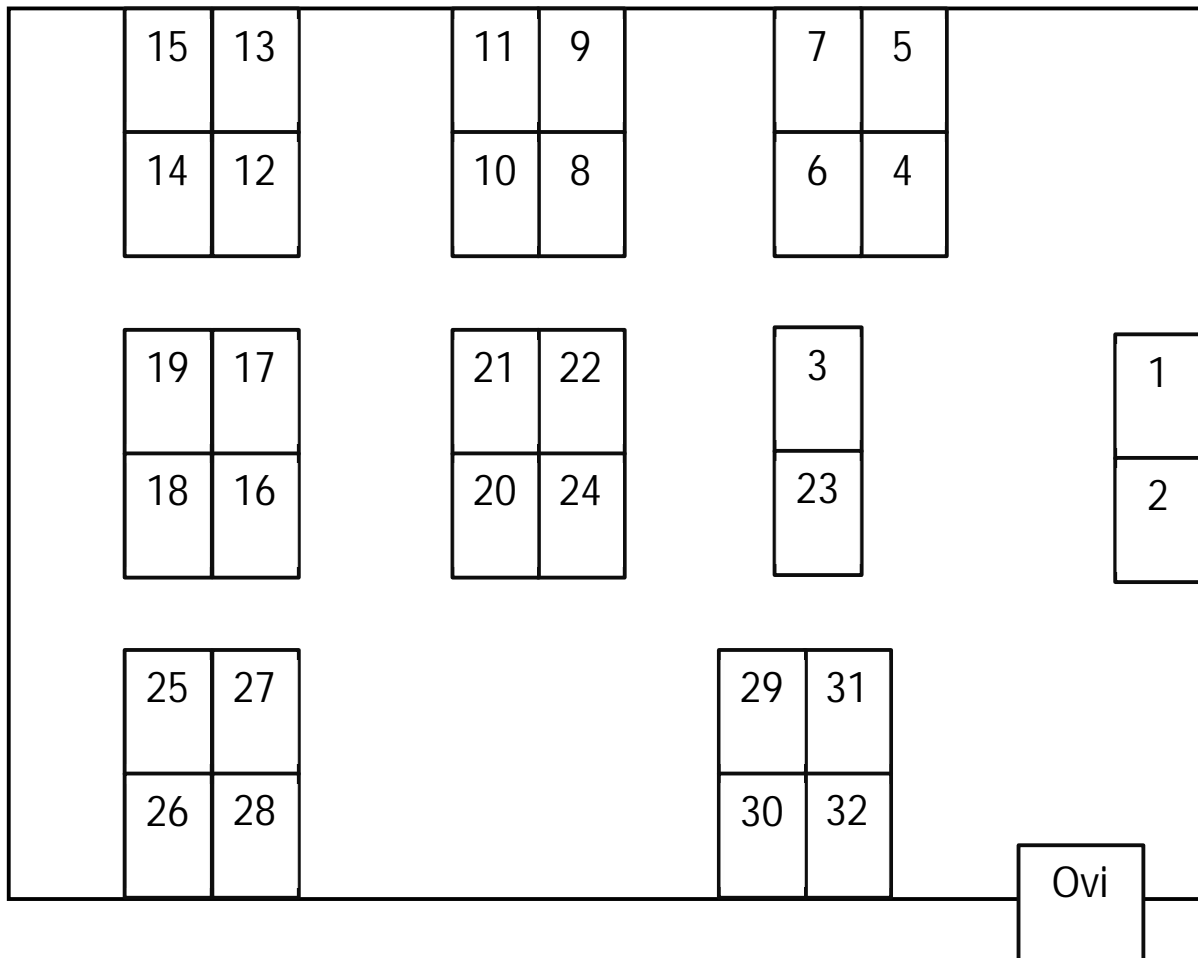
Jos et ole käyttänyt "lutikkaa" eli henkilökohtaista kulunvalvonta-avaintasi pitkään aikaan, tarkista etukäteen yliopistomestareilta (huone 1133 tai s-posti [tilapalvelut@lut.fi](mailto:tilapalvelut@lut.fi)) että lutikka toimii ja on voimassa. Päivystävän yliopistomestarin saa arkisin kiinni numerosta 029 4462669 klo 8-16.

Varmista myös, että muistat LUT-tunnuksesi salasanan ja varaamasi tenttikoneen numeron.


#### Toimi näin:

1. Jätä takkisi ja kaikki tavarasi tenttijoille varattuihin säilytyslokeroihin tenttitilan ulkopuolelle.
  - Säilytys opiskelijan omalla vastuulla.
2. Älä vie tenttitilaan mukana mitään muuta kuin säilytyslokeron avain ja kulunvalvonta-avaintasi.
  - Tentissä ei saa käyttää laskinta, ohjelmoitavaa laskinta, elektronisia apuvälineitä, sanakirjaa, kirjallisuutta tai muuta aineistoa.
  - Myöskään eväät, vesipullo, suttupaperi tai kynät eivät ole sallittuja.
3. Avaa tenttitilan ovi henkilökohtaisella kulunvalvonta-avaimellasi eli lutikalla.
  - Käytä lutikkaa aina, vaikka pääsisit tilaan samalla ovenavauksella muiden tenttijöiden kanssa. Lutikan jättämä tieto yhdistetään tenttisuoritukseesi ja tilan videovalvonnan tallenteeseen henkilöllisyytesi varmistamiseksi.
4. Etsi tentti-ilmoittautumisen yhteydessä saamasi tietokone. Koneen numero on selvästi nähtävissä. Tenttikoneiden numerot löydät myös tämän ohjeen toiselta sivulta.
  - Esimerkiksi vahvistussähköpostissa ilmoitettu kone EXAM007 tarkoittaa tenttitilan konetta nro 7.
  - Varmista että muistat koneen numeron ennen tenttitilaan menemistä.
5. Laita säilytyslokeron avain tenttipisteen seinässä olevaan koukkuun.
  - Pöydällä ei tenttimisen aikana saa olla mitään tavaroita, ei edes avainta.
6. Aloita tentti tenttiajan rajoissa.
  - Tentit alkavat tasatunnein ja päättyvät viittä vaille.
  - Tule ajoissa, mutta älä liian aikaisin, että aiheutat mahdollisimman vähän häiriötä.
  - Tenttiaika alkaa kulumaan kalenterivarauksesi alkamisajankohdasta.

## Tenttikoneiden numerot Lappeenrannan kampuksen Exam-tilassa 2208



Koukku avaimia varten löytyy jokaisen tenttipisteen väliseinästä.



## Lahti, Niemenkatu 73, tila C207

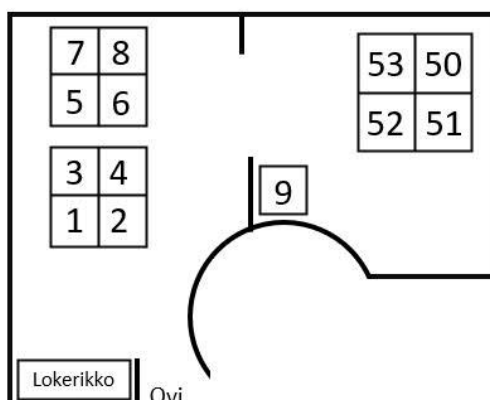
Huomaathan että kyseessä on tenttitilaisuus, jossa vaaditaan ehdotonta hiljaisuutta. Vaikka oma tenttisi ei olisi vielä alkanut, tilassa voi jo olla tenttijöitä. Muista, että tilasta poistuminen ja sinne palaaminen kesken tentin ei ole sallittu.

Ota mukaasi henkilöllisyystodistus henkilöllisyyden varmistamiseksi. Varmista että muistat LUT-tunnuksesi salasanan ja varaamasi tenttikoneen numeron.

### Toimi näin:

1. Tenttitilassa on tenttijöille varatut lukolliset säilytyslokerot, johon tulee jättää kaikki tavarat ja päällysvaatteet. Päällysvaatteet voi jättää tilan ulkopuolella oleviin naulakoihin.
  - Säilytys opiskelijan omalla vastuulla.
2. Ota tenttipisteelle mukaasi vain säilytyslokeron avain
  - Tentissä ei saa käyttää laskinta, ohjelmoitavaa laskinta, elektronisia apuvälineitä, sanakirjaa, kirjallisuutta tai muuta aineistoa.
  - Myöskään eväät, vesipullo, suttupaperi tai kynät eivät ole sallittuja.
3. Etsi tentti-ilmoittautumisen yhteydessä saamasi tietokone. Koneen numero on selvästi nähtävissä.
  - Esimerkiksi vahvistussähköpostissa ilmoitettu kone Exam 50 tarkoittaa tenttitilan konetta nro 50.
  - Varmista että muistat koneen numeron ennen tenttitilaan menemistä.
4. Laita säilytyslokeron avain tenttipisteen pöydälle.
  - Pöydällä ei tenttimisen aikana saa olla muita tavaroita.
5. Aloita tentti tenttiajan rajoissa.
  - Tentit alkavat tasatunnein ja päättyvät viittä vaille.
  - Tule ajoissa, mutta älä liian aikaisin, että aiheutat mahdollisimman vähän häiriötä.
  - Tenttiaika alkaa kulumaan kalenterivarauksesi alkamisajankohdasta.

Tenttikoneiden numerot Lahden kampuksen Exam-tilassa Niemenkatu 73, C207



## Mikkeli, Lönnrotinkatu 7, tila 2004

Huomaathan että kyseessä on tenttitilaisuus, jossa vaaditaan ehdotonta hiljaisuutta. Vaikka oma tenttisi ei olisi vielä alkanut, tilassa voi jo olla tenttijöitä. Muista, että tilasta poistuminen ja sinne palaaminen kesken tentin ei ole sallittu.

Tenttitilan ovi on auki. Virastomestarin tavoittaa tarvittaessa numerosta +358 40 515 1113.

Varmista että muistat LUT-tunnuksesi salasanan.

### Toimi näin:

1. Jätä takkisi ja kaikki tavarasi tenttijöille varattuihin säilytyslokeroihin tenttitilan ulkopuolelle.
  - käytettävissä olevat lokerot ovat nro 1-8.
  - Säilytys opiskelijan omalla vastuulla.
2. Älä vie tenttitilaan mukana mitään muuta kuin säilytyslokeron avain.
  - Tentissä ei saa käyttää laskinta, ohjelmoitavaa laskinta, elektronisia apuvälineitä, sanakirjaa, kirjallisuutta tai muuta aineistoa.
  - Myöskään eväät, vesipullo, suttupaperi tai kynät eivät ole sallittuja.
3. Laita säilytyslokeron avain tenttipisteen seinässä olevaan naulakkoon.
  - Pöydällä ei tenttimisen aikana saa olla mitään tavaroita, ei edes avainta.
4. Aloita tentti tenttiajan rajoissa.
  - Tentit alkavat tasatunnein ja päättyvät viittä vaille.
  - Tule ajoissa, mutta älä liian aikaisin, että aiheutat mahdollisimman vähän häiriötä.
  - Tenttiaika alkaa kulumaan kalenterivarauksesi alkamisajankohdasta.