

HOPS WebOodissa

Opiskelijan ohjeet



SISÄLLYSLUETTELO

Johdanto	3
Ensimmäisen HOPSin luonti	4
HOPSin muokkaaminen.....	6
Sivuopintokokonaisuuden lisääminen.....	7
Kielikurssit.....	10
Opintojaksojen lisäys ja poisto.....	11
Opintojakson laajuuden muokkaaminen.....	11
Ehdotetut korvaukset	11
Vaihto-opintojen lisääminen hopsiin.....	15
Vapaat suoritukset	16
HOPSin hyödyntäminen, aikatauluttaminen ja omien tavoitteiden asettaminen	17
Hopsin tilat	18
HOPSin lähettäminen kommentoitavaksi.....	19

Johdanto

WebOodi on opiskelijan tietojärjestelmä josta löytyy esim. ilmoittautumiset opintojaksoille ja kuulusteluille, opintojaksokuvaukset, opetustapahtumat, opintosuoritukset, opinto-opas ja HOPS. WebOodi löytyy osoitteesta <https://weboodi.lut.fi>.

WebOodin yhteydessä toimiva HOPS (= henkilökohtainen opintosuunnitelma) mahdollistaa opiskelijan tutkintorakenteen ja henkilökohtaisen opintosuunnitelman luomisen kurssisuorituksen yhteyteen.

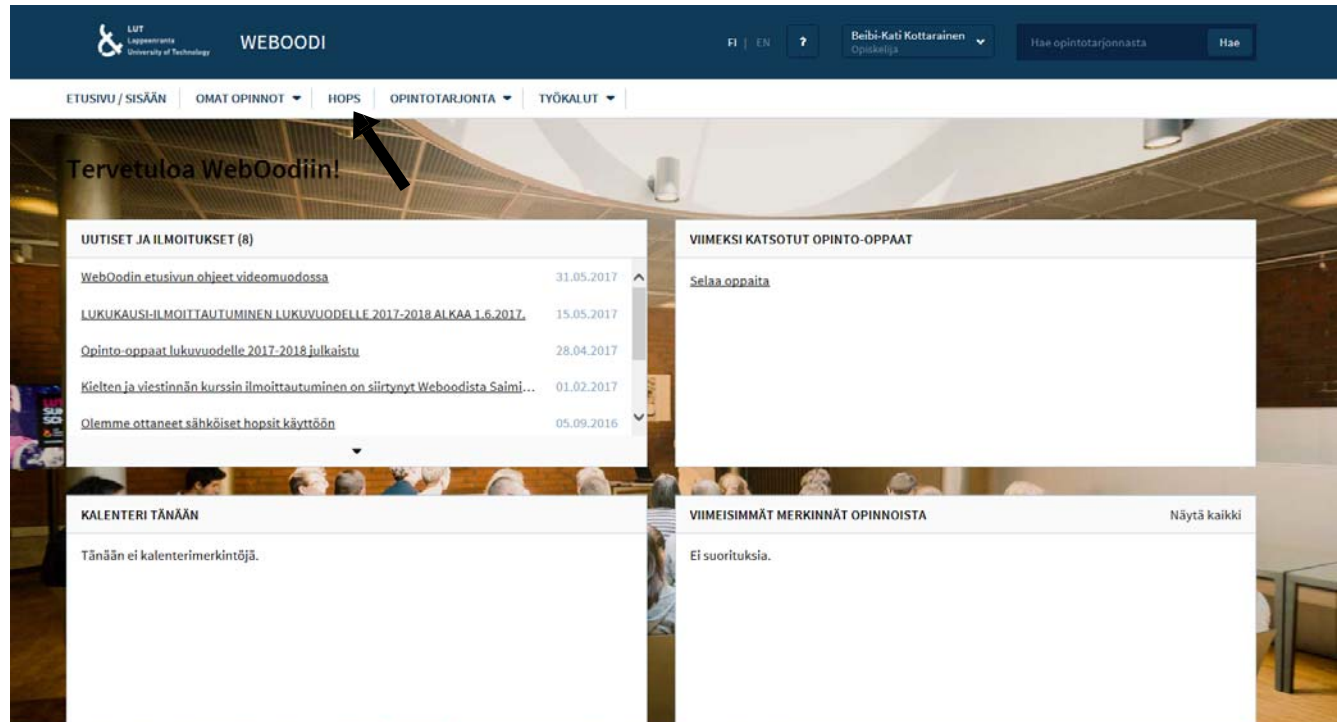
Työkalun on tarkoitus helpottaa tutkintorakenteiden laatimista sekä opintojaksojen suorittamisen suunnittelua. **Opinto-oppaaseen tutustuminen ja sen käyttö HOPSin laadinnassa on tärkeää!!** HOPS kommunikoi jo tehtyjen suoritusten kanssa sekä antaa reaalisesti kuvan siitä mitä opiskelijalla on vielä suorittamatta saadakseen tutkintonsa valmiiksi. Sähköisessä muodossa olevaan HOPSiin pääsee myös käsiksi aina internetyhteyden ollessa käytössä.

HOPSissa on valmiina tutkintorakenteen pakolliset osat ja kurssit. Koska opiskelijoilla saattaa olla poikkeavia tutkintorakenteita sekä korvaavuuksia aiemmista opinnoista, jättää HOPS opiskelijalle velvollisuuden/mahdollisuuden omakohtaisten poikkeuksien täydentämiseen käsin.

Ensimmäisen HOPSin luonti

Weboodin HOPS osioon pitää ensin luoda omalle opinto-oikeudelle ja omalle pääaineelle, suuntautumisvaihtoehdolle tai maisteriohjelmalle soveltuva tutkintorakenne pohja.

1. Valitse Weboodisi etusivulta HOPS (kuva 1)



Kuva 1. HOPS

2. Valitse halutulta opinto-oikeudelta ja vuodelta tutkintorakenne pohja (esim. kauppatieteiden kandidaatin tutkintoon **LUT/TA2005/KTK...** *LUO UUSI HOPS* (kuva 2). Tässä näkyvässä näet ne tutkintorakenne pohjat joihin sinulla on opinto-oikeus.

Voimassaolevat opinto-oikeudet		Valmistumisvuosi	Tila	Muokattu
Opinto-oikeudet ja opintosuunnitelmat				
LUT/TA2005/KTM/KATI	LUO UUSI HOPS	ei valittu	Tallenna	
LUT/TA2005/KTK/KATI (ensisijainen)	LUO UUSI HOPS	ei valittu	Tallenna	

Kuva 2. Opiskelijan voimassaolevat opinto-oikeudet

3. VALITSE käytettävä opinto-oppaan rakenteen pohja ja suuntautumisvaihtoehto tai pääaine/ohjelma avautuvalta sivulta. Opiskelija näkee vain ne rakenteet, joihin hänellä on opinto-oikeus (Esim kauppatieteiden kandidaatin tutkinnon opiskelija Kansainvälisen liiketoiminnan ja Talousjohtamisen suuntautumisvaihtoehdot kuva 3).

[Opinto-oikeudet ja opintosuunnitelmat](#) > Tutkintorakennepohjat

Luo uusi HOPS -> **Tutkintorakennepohjan valinta** -> Perustietojen syöttö -> Valmis

Valitse tutkintorakennepohja, joka on tullut voimaan opintojesi aloitusvuonna tai sen jälkeen.

Tutkintorakennepohjat	
<ul style="list-style-type: none"> <input type="checkbox"/> LUT School of Business and Management 	
Kauppatieteiden kandidaatin tutkinto 2016-2017, Kansainvälisen liiketoiminnan suuntautumisvaihtoehto (2016-20112)	<input type="button" value="Valitse"/>
Kauppatieteiden kandidaatin tutkinto 2016-2017, Talousjohtamisen suuntautumisvaihtoehto (2016-20112)	<input type="button" value="Valitse"/>
Kauppatieteiden kandidaatin tutkinto 2015-2016 (2015-2112)	<input type="button" value="Valitse"/>

Kuva 3. Kauppatieteiden kandidaatin tutkinnon suuntautumisvaihtoehdot

4. Voit nimetä luonnoksesi haluamallasi tavalla. Klikkaa lopuksi **TALLENNA** (kuva 4).

[Opinto-oikeudet ja opintosuunnitelmat](#) > [Tutkintorakennepohjat](#) > Tutkintorakenteen sisältö

Tutkintorakenteen sisältö

Luo uusi HOPS-> Tutkintorakennepohjan valinta-> **Perustietojen syöttö**-> Valmis

Kuvaus / nimi:

Tutkintorakennepohja: Kauppatieteiden kandidaatin tutkinto 2016-2017, Kansainvälisen liiketoiminnan suuntautumisvaihtoehto (180 op) (2016-2112)

Tutkintorakennepohjan ainerakenne
<p>Yleisopinnot (78 op)</p> <p>Kaikille pakolliset yleisopinnot</p>
<p>Kieli- ja viestintäopinnot (vähintään 14 op)</p> <p>Huom! Kieliopinnoissa on opiskeltava SAMAA KIELTÄ vaadittava 9 op:n kokonaisuus. Toisen kotimaisen kielen opinnot: Jos opiskelijan koulusivistyskielenä on ollut muu kuin suomi, katso lisätietoja LUT:n Kielikeskuksen ohjeista. Katso myös tarkemmat kielisäännökset kielikeskuksen UNI-sivuilta https://uni.lut.fi/fi/kieliopinnot</p>
<p>Kansainvälisen liiketoiminnan aineopinnot (vähintään 61 op)</p> <p>Sivuopinnot (vähintään 24 op)</p> <p>Katso lisäohjeet opinto-oppaan sivuopinnot-välilehdeltä. Huom. Kansainvälisen liiketoiminnan suuntautumisvaihtoehdon opiskelija ei voi suorittaa Kansainvälisen markkinoinnin eikä Hankintojen johtamisen sivuopintokokonaisuuksia. Huomioi sivuopintovaatimukset maisteriohjelmiin: https://uni.lut.fi/web/guest/kandidaatin-opinnot15 (päivitetään kesän 2016 aikana)</p>
<p>Vapaasti valittavat opinnot</p> <p>Valitse tähän kursseja siten, että tutkinnon laajuus 180 op täyttyy.</p>

Kuva 4. HOPSin nimeäminen ja tallennus.

Ruudullesi aukeava HOPS on sellainen, että joudut muokkaamaan sitä vielä itsellesi yksilökohtaiseksi eli lisäämään vaihtoehtoiset sekä vapaavalintaiset opintojaksot ja mahdollisesti lisäämään kurssien korvaavuuksia. HOPSissa on valmiina kaikki tutkintosi pakolliset kurssit.

Opinto-aikeudet ja opintosuunnitelmat > Opintosuunnitelma: HOPS - luotu 20.06.2016 testi kakkonen (luonnos)

Opintosuunnitelma: HOPS - luotu 20.06.2016 testi kakkonen (luonnos)

Muokkaa amerakennetta (esim. suuntautumisvaihtoehdot, sivuaineet)
 Näytä kirjalliset suunnitelmat, perustelut ja tavoitteet
 Aseta ensisijaiseksi
 Lähetä kommentoitavaksi
 Ohjeita

Tutkinnon rakenne | Aikataulu | Ehdotetut korvaukset | Vapaat suoritukset | Ohjaajien kommentit

• Uusi opintosuunnitelma luotu ja tallennettu

Tulostus

HOPS - luotu 20.06.2016 testi kakkonen (luonnos)	Suunn. op	Suor. ov	Suor. op	Arvo-sana	Suoritusajankoh
Yleisopinnot	78/78	0	0		
Kaikki pakolliset yleisopinnot					
Kaikki Yleisopinnot	78/78	0	0		
Pakolliset opinnot 78 op					
A130A0000 Johdatus kauppatieteiden opiskeluun	3				Aikataulu
Useat opintojaksot kohtaan "Johdatus kauppatieteiden opiskeluun"					
A130A0200 Hankintatoimen perusteet	6				Aikataulu
A130A0350 Kvantitatiiviset tutkimusmenetelmät (useita leikkaavia opintojaksot)	6				Aikataulu
A130A0400 Laadulliset tutkimusmenetelmät (useita leikkaavia opintojaksot)	6				Aikataulu
A130A0600 Taloustieteiden matematiikka (useita leikkaavia opintojaksot)	6				Aikataulu
A130A0650 Tilastollisen tutkimuksen perusteet (useita leikkaavia opintojaksot)	6				Aikataulu
A130A0700 Yritysjuridikan perusteet (useita leikkaavia opintojaksot)	6				Aikataulu

Kuva 5. HOPS pohja

HOPSin muokkaaminen

Jotta opintosuunnitelmasi vastaa opinto-oppaiden virallisia tutkintorakenteita, pitää sitä muokata. Joudut lisäämään kieliopintoja, vaihtoehtoisia ja vapaasti valittavia kursseja tai teet mahdollisesti valintoja eri vaihtoehtoisten kurssien välillä ja valitset sivuopintokokonaisuuden.

Avaa WebOodin opinto-opas toiselle välilehdelle, jotta pääset tarvittaessa katsomaan tutkintorakenteisiin kuuluvia ohjeita ja esim. tutkintoon tarjolla olevia sivuopintokokonaisuuksia.

Tärkeä muokkaustoimenpide on päällekkäisyyksien poistaminen. Tutkintorakenteista johtuen on mahdollista, että sama kurssi on rakenteissa useassa kohdassa. Sama kurssi ei kuitenkaan voi olla tutkinnossa/ tutkinnoissa kahteen kertaan. Opinto-opas kertoo, missä kurssin virallinen paikka kuuluisi olla päällekkäisyystapauksissa.

Opintojen siirtäminen oikeisiin kohtiin

Tietyissä ydin- ja sivuopintoyhdistelmissä on samoja kursseja. Opinto-oppaan ohjeen mukaan opiskelijan tulee siirtää kurssit oikean kokonaisuuden alle. Sijoitettavia kursseja voi siirtää kuvan 6 mukaan painamalla kurssin jälkeen näkyvää *Siirrä tähän* painiketta. Tämä näkymä tulee esiin vain jos rakenteessa on kursseja jotka täytyy siirtää.

Kuva 6. Kurssin siirtäminen manuaalisesti

Sivuopintokokonaisuudet

Kaikki tarjolla olevat sivuopintokokonaisuudet löytyvät WebOodin opinto-oppaasta kohdasta Sivuoopintokokonaisuudet, 2017-18.

Kuva 7. Sivuoopintokokonaisuudet WebOodin opinto-oppaassa

Sivuopintokokonaisuudet 2017-2018, 2017-18

Yleistä Opetus Tentit **Tutkintorakenteet** Opintojaksot

Sivuopintokokonaisuudet on listattu järjestävän koulutusohjelman mukaisesti. Linkkiä klikkaamalla löydät 2017-2018 tarjonnassa olevat sivuopinnot

Oppaaseen kuuluvat tutkintorakenteet

[Sivuopintokokonaisuudet 2017-18 \(julkaistu\)](#)

[Tutkintorakenteisiin kuulumattomat opintokohteet](#)

Kuva 8. Tutkintorakenteet välilehti

Sivuopintokokonaisuudet 2017-2018, 2017-18

Yleistä Opetus Tentit Tutkintorakenteet **Opintojaksot**

Sivuopintokokonaisuudet on listattu järjestävän koulutusohjelman mukaisesti. Linkkiä klikkaamalla löydät 2017-2018 tarjonnassa olevat sivuopinnot

Oppaaseen kuuluvat tutkintorakenteet

⇒ [Sivuopintokokonaisuudet 2017-18 \(julkaistu\)](#)

[Tutkintorakenteisiin kuulumattomat opintokohteet](#)

Sivuopintokokonaisuudet 2017-18 (julkaistu)

Nimi ja tunniste

- ⊕ Kauppatieteiden sivuopintokokonaisuudet
- ⊕ Tuotantotalouden sivuopintokokonaisuudet
- ⊕ Tietotekniikan sivuopintokokonaisuudet
- ⊕ Konetekniikan sivuopintokokonaisuudet
- ⊕ Energiatekniikan sivuopintokokonaisuudet
 - ⊖ [EnSaM100](#) Energiatekniikka
- ⊕ Pakolliset opinnot
 - ⊕ Valitse vaihtoehtoisia opintojaksoja siten, että sivuopintojen vähimmäisopinnot määrä täyttyy.
 - ⊖ [EnSaM150](#) Energiatekniikka, laaja

Kuva 9. Sivuoipintokokonaisuuksien sisältämät kurssit

Sivuopintokokonaisuuden lisääminen HOPSiin

Sivuopintokokonaisuudet lisätään HOPSiin oppaasta löytyvien koodien avulla. Hae sivuoipintokokonaisuus aina koodin avulla jolloin sen nimi ja versio tulevat HOPS pohjaan näkyviin. Tarkempi ohje

Klikkaa sivuopintokokonaisuus-kohdan alta linkkiä: *Lisää opintojaksoja kohtaan "Sivuopintokokonaisuus"*

Kuva 10. Sivuoopintokokonaisuuden lisäämislinkki

Kirjoita sivuoopintokokonaisuuden tunnus Nimi tai Tunniste-kenttään (esim EnSaM100) ja klikkaa *Hae kurssikuvaukset-painiketta*.

Kuva 11. Sivuoopintokokonaisuuksien haku

Oikean kokonaisuuden ilmestyessä näkyviin ruksi kokonaisuus ja klikkaa *Lisää HOPSiin* painiketta. Kokonaisuus ilmestyy näin HOPS-rakenteeseen.

Tunniste	Nimi	Laji	Laajuus	Vastuuyksikkö
<input checked="" type="checkbox"/>	EnSaM100	Kokonaisuus	20-30 op	LUT School of Energy Systems

Kuva 12. Sivuoopintokokonaisuuksien haku

Sivuopinnot Katso lisäohjeet opinto-oppaan sivuopinnot-välilehdeltä. Huom. Kansainvälisen liiketoiminnan suuntautumisvaihtoehdon opiskelija ei voi suorittaa Kansainvälisen markkinoinnin eikä Hankintojen johtamisen sivuopintokokonaisuuksia. Huomioi sivuopintovaatimukset maisteriohjelmiin: https://uni.lut.fi/web/guest/kandidaatin-opinnot15 (paivitetään kesän 2016 aikana)		14/24	0	0
EnSaM100 Energiatekniikka sisältyvyvät 2015-16 <input type="button" value="Vaihda"/> <input type="button" value="Poista"/>		14/20-30	0	0
Pakolliset opinnot				
BH20A0700	Teknillisen termodynamiikan perusteet	2		Aikatauluta
BH30A0001	Ydinenergian yleiskurssi	3		Aikatauluta
BH40A1400	Virtaustekniikka I	3		Aikatauluta
BH50A0001	Energiatekniikan peruskurssi	2		Aikatauluta
BH50A0200	Voimalaitosopin perusteet	4		Aikatauluta
Valitse, niin että 20-30 op täyttyy <input type="button" value="Lisää"/>				
Lisää opintojaksoja kohtaan "Sivuopinnot"				

Kuva 13. sivuopintokokonaisuus lisätty hopsiin

Kielikurssit

Kielikokonaisuuksiin on pakolliset kieliopinnot lisätty valmiiksi, mutta opiskelijan vastuulla on hakea koko yliopiston tarjonnasta ne kielten opintojaksot, jotka aikoo lisäksi suorittaa. Kielikursseja voit hakea HOPSiin kuvien 13 ja 14 mukaisesti tai hakea Vapaat suoritukset kohdasta, kun olet kielikurssin jo suorittanut ja haluat sen tähän kohtaan lisätä (tästä ohje Vapaat suoritukset kohdassa).

Klikkaa *Lisää opintojaksoja kohtaan "Kieli- ja viestintäopinnot"*-linkkiä.

Pakolliset opinnot				
A130A0760	Ekonomian viestintätaidot	3		Aikatauluta
FV13A1400	Ekonomisvienska	2		Aikatauluta
Lisää opintojaksoja kohtaan "Kieli- ja viestintäopinnot"				

Kuva 14. Kieli- ja viestintäopintojen lisääminen

Hae kurssi kurssikoodin avulla Nimi ja tunniste -kentän avulla ja paina *Hae kurssikuvaukset* -painiketta. Kurssin ilmestyessä ruutuun, laita rasti kurssin eteen ja klikkaa *Lisää HOPSiin*-painiketta, klikkaa sen jälkeen *Takaisin*-painiketta.

Hae

Ilmoitus eHopsin kautta

Nimi tai tunniste

Laji

Organisaatio Haetaan myös alemmista organisaatioista

Opintojaksot Haun tulokset 1 kpl

<input type="checkbox"/> Tunniste	Nimi	Laji	Laajuus	Vastuuyksikkö
<input checked="" type="checkbox"/> FV11A2600	Business English Reading Course	Opintojakso	2 op / 1.11 ov	Kielikeskus

Kuva 15. Kieli- ja viestintäopintojen kurssien haku

Opintojaksos lisäys ja poisto

Siirry opetussuunnitelmassasi muokkausta vaativaan kohtaan jossa lukee ”lisää opintojaksoja kohtaan XX”. Kohdasta riippuen voit lisätä vaihtoehtoisia opintojaksoja valmiista listauksesta tai koko yliopiston tarjonnasta. Opintojaksot tallentuvat HOPSiisi automaattisesti niitä lisätessäsi. Poista-painikkeella voit poistaa virheellisesti lisättyjä opintojaksoja.

Opintojaksos laajuuden muokkaaminen

Esimerkiksi työharjoittelun opintopiste laajuuden valinta tapahtuu niin että ensin lisätään kurssi hopsiin ja klikataan aikatauluta oikeasta reunasta



Kuva 16. työharjoittelu lisäys

lisätään haluttu opintopistemäärä ja painetaan Tallenna laajuus, lopuksi painetaan Takaisin

Valitse suorituslukuvuosi valitulle opintojaksolle

op 2016-17

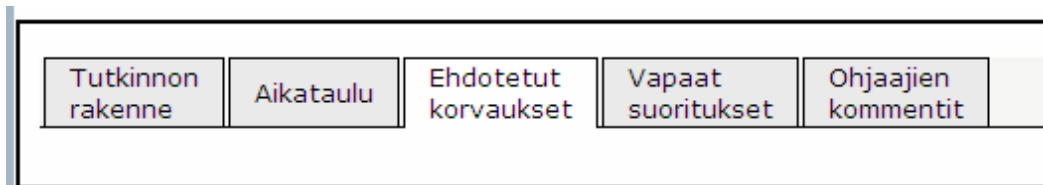
	I	II	III	IV
A130A2000 Liiketoiminnan harjoittelu kandidaatintutkinnossa (1-10) 2	<input type="checkbox"/>	<input type="checkbox"/>	<input type="checkbox"/>	<input type="checkbox"/>

<< Takaisin
Tallenna laajuus

Kuva 17. opintopiste laajuuden valinta ja tallennus

Ehdotetut korvaukset

Tärkeä huomio kurssikorvaavuuksien kanssa! Kun kurssi korvataan alla olevien ohjeiden mukaisesti, ei HOPS osaa päivittää kurssien opintopistemääriä oikein, jolloin opiskelijan tulee **itse laskea erikseen**, että opintopistemäärät täyttävät tarvittavat vaatimukset.



Kuva 18. Ehdotetut korvaukset

Ehdotetut korvaukset on osio, jolla voit itse merkitä suunnittelemasi kurssikorvauksen tai hyväksiluvun. Huomaa, että tarvitset silti asialle myös virallisen päätöksen opinto-ohjaajan kautta. Et kuitenkaan tarvitse erillistä hyväksyntää, jos kurssi on yliopiston oma kurssi, joka

korvaa aikaisemman kurssin opintojaksomuutoslistan mukaisesti. Tätä osiota tarvitset erityisesti niiden kurssien osalta, jotka ovat pakollisina tutkintorakenteessa.

Opintojaksomuutoslistat vuosittain löytyy UNI-portaalin sivulta

<https://uni.lut.fi/opintojaksomuutokset> .

Kurssin korvaaminen, kun tiedossa mikä kurssi tulee tilalle:

Klikkaa *Korvaa*-painiketta.



Kuva 19. Kurssin korvaaminen Korvaa-painikkeella

Jos kurssia ei ole vielä käyty, klikkaa *Lisää opintojakso*-painiketta.



Kuva 20. Lisää opintojakso

Hae *Nimi ja tunniste*-kentän kautta haluttu kurssi ja siirrä opintoihin.

Hae Takaisin

Ilmoitus eHopsin kautta

Nimi tai tunniste

Laji

Organisaatio Haetaan myös alemmista organisaatioista

Opintojaksot Haun tulokset 1 kpl

<input type="checkbox"/> Tunniste	Nimi	Laji	Laajuus	Vastuuyksikkö
<input checked="" type="checkbox"/> FV18A3001	Talouselämän viestintä	Opintojakso	3 op	Kielikeskus

Kuva 21. Kurssin lisääminen

Valittu kurssi näkyy suluissa alkuperäisen kurssin perässä. Voit poistaa kurssin *Poista*-painikkeesta ja *Muuta* –painikkeesta muokata kurssia.

Kieli- ja viestintäopinnot

KaKieli1 Kieli- ja viestintäopinnot

Pakollisuus

[A130A0750 Yrityksen viestintä ja ekonomin viestintätaidot](#) (korvaavat jaksot:

[FV18A3001 Talouselämän viestintä](#)

[FV13A1400 Ekonomisvenska](#)

Kuva 22 Kurssikorvaavuuden näkyminen HOPSissa

Kun haluat korvata kurssin jo käydyllä kurssilla, klikkaa *Lisää suoritus*-painiketta.

Tutkinnon rakenne | Aikataulu | Ehdotetut korvaukset | Vapaat suoritukset | Ohjaajien kommentit

[Ehdotetut korvaukset](#) > Lisäriivi

Opintojakson korvaaminen

Korvattava opintojakso: A130A0750 Yrityksen viestintä ja ekonomin viestintätaidot

Korvaava(t) opintojakso(t):

Kuva 23. Kurssin lisääminen korvaavaksi, kun se on jo suoritettu

Eteesi tulee lista käydyistä kursseista, joita ei ole vielä sijoitettu HOPSiin. Klikkaa haluamasi kurssin perästä *Valitse*- painiketta.

Ki7113000 English for Marketing	09.12.2005	5	3	<input type="button" value="Valitse"/>
Ki7116400 English for Negotiating	28.04.2006	4	3	<input type="button" value="Valitse"/>
Ki7131400 Ekonomisvenska	23.10.2006	3	2	<input type="button" value="Valitse"/>
Ki7161200 Espanja 1	02.03.2006	H	3	<input type="button" value="Valitse"/>
Ki7161400 Espanja 2	18.12.2006	H	3	<input type="button" value="Valitse"/>
Ki7181400 Puheviestintä	28.04.2006	4	2	<input type="button" value="Valitse"/>
Ki7181600 Talouselämän viestintä	14.12.2005	H	3	<input type="button" value="Valitse"/>
R1 Ruotsin kielen kirjallinen taito	23.10.2006	T	0	<input type="button" value="Valitse"/>
R2 Ruotsin kielen suullinen taito	23.10.2006	T	0	<input type="button" value="Valitse"/>
Tu6100000 Markkinoinnin peruskurssi	12.12.2005	2	7	<input type="button" value="Valitse"/>
Tu6200051 Toimitusketjut ja logistiikka	27.10.2006	4	5	<input type="button" value="Valitse"/>
Tu6200100 Toimitusketjun hallinta	09.02.2007	2	5	<input type="button" value="Valitse"/>

Kuva 24. Suoritettujen kurssien lisääminen korvaavana

Kurssi ilmestyy alkuperäisen kurssin perää sulkuihin ja vihreä väkänä kertoo, että kurssi on käyty.

<input type="checkbox"/> Kieli- ja viestintäopinnot			
<input type="checkbox"/> KaKkieli1 Kieli- ja viestintäopinnot	<input type="button" value="Korvaa"/>	<input type="button" value="Korvaa omalla tekstirivillä"/>	
<input type="checkbox"/> Pakollisuus			
A130A0750 Yrityksen viestintä ja ekonomin viestintätaidot (korvaavat jaksot: <input checked="" type="checkbox"/> Ki7181600 Talouselämän viestintä)	<input type="button" value="Muuta"/>	<input type="button" value="Poista"/>	
EV13A1400 Ekonomisvenska	<input type="button" value="Korvaa"/>	<input type="button" value="Korvaa omalla tekstirivillä"/>	

Kuva 25. Kurssikorvaavuuden näkyminen HOPSissa

Muulla suoritettut opinnot ja niiden suunnittelu HOPSiin

Voit lisätä HOPSiin myös oman tekstirivin kurssin perään klikkaamalla *Korvaa omalla tekstirivillä*-painiketta.



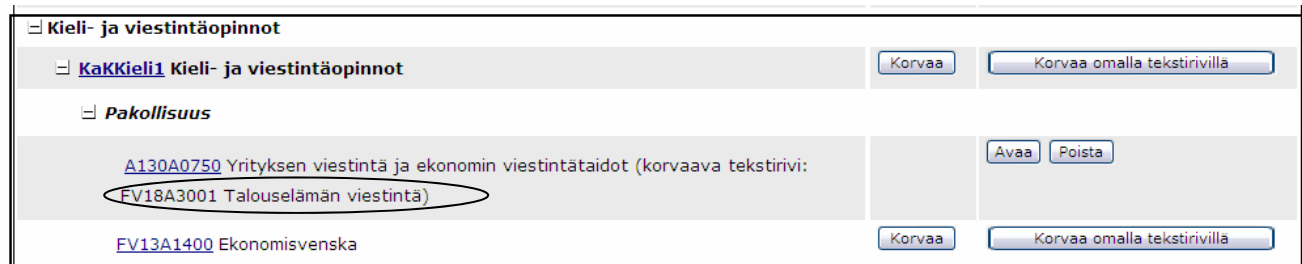
Kuva 26. Oman tekstirivin lisääminen kurssikorvaavuuksiin

Kirjoita vapaaseen tekstikenttään haluamasi teksti.



Kuva 27. Oman tekstirivin lisääminen kurssikorvaavuuksiin

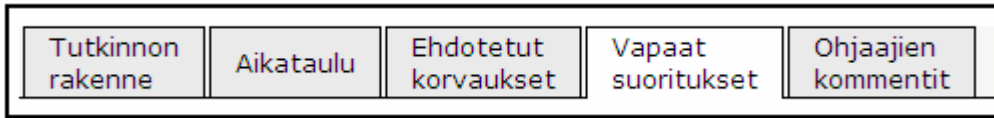
Tekstirivi ilmestyy kurssin perään sulkuihin.



Kuva 28. Oman tekstirivin näkyminen HOPSissa

Samaa toimintoa käytetään kun lisätään **vaihto-opintoja** HOPSiin. Koulutusohjelmakohtaiset koodit vaihto-opintojen lisäämiseen saat opintojen-ohjaajaltasi.

Vapaat suoritukset



Kuva 29. Vapaat suoritukset

Jo tehdyt kurssisuoritukset, jotka eivät ole suoraan asettuneet HOPSiin, löytyvät vapaiden suoritusten välilehdeltä. Voit siirtää ne täältä HOPSiin käsin. Usein vapaat suoritukset kuuluvat vapaasti valittaviin opintoihisi, joilla täydennät tutkinnon kokonaisopintopistemäärää 180op./120op. Toisinaan ohjelma ei osaa sitoa kurssia oikeaan kohtaan ja tällöin se on siirrettävä sinne käsin (esim vaihto-opinnot, muualla suoritettut jne), joten mikäli joku kurssi ei sinulla näy suoritettuna on hyvä ensimmäisenä tarkastaa vapaat suoritukset välilehti.

Lisätäksesi käymäsi kurssin HOPSiin valitse haluamasi kurssin riviltä vetovalikosta se kohta, johon haluat rakenteellisesti kurssin lisätä ja klikkaa Lisää HOPSiin –painiketta.

Opinto-oikeudet ja opintosuunnitelmat > Opintosuunnitelma: HOPS - luotu 02.09.2011 (luonnos)

Opintosuunnitelma: HOPS - luotu 02.09.2011 (luonnos)

[Muokkaa ainerakennetta \(esim. suuntautumisvaihtoehdot, sivuaineet\)](#)
[Näytä kirjalliset suunnitelmat, perustelut ja tavoitteet](#)
[Aseta ensisijaiseksi](#)
[Lähetä kommentoitavaksi](#)
[Ohjeita](#)

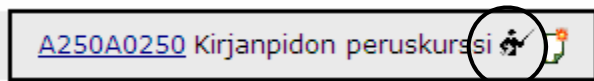
Tutkinnon rakenne	Aikataulu	Ehdotetut korvaukset	Vapaat suoritukset	Ohjaajien kommentit
-------------------	-----------	----------------------	---------------------------	---------------------

Suoritukset joita ei liitetty HOPSiin	Ajankohta	Arvosana	Laajuus, ov	Laajuus, op	Lisää HOPSiin
010901000 Kuntoliikunta	29.08.2005	H	0.5	0.9	Yleisopinnot (2010-2011) Lisää HOPSiin
030117000 Henkilökohtainen tietojenkäsittely	08.12.2004	H	2	3.6	Yleisopinnot (2010-2011) Lisää HOPSiin
030118001 Johdatus tietotekniikkaan	22.10.2004	1	1	1.8	Kieli- ja viestintäopinnot Talousjohtaminen Sivuo pintokokonaisuus Vapaasti valittavat opinnot KakKieli1 Kieli- ja viestintäopinnot KaSa100 Laskentatoimi, perusopinnot KakVap Vapaasti valittavat opinnot Lisää HOPSiin
030147001 Johdon laskentatoimen peruskurssi	21.10.2004	2	4	7.2	Lisää HOPSiin
070500000 Ranska 1 A	12.05.2005	H	2	3.6	Yleisopinnot (2010-2011) Lisää HOPSiin
090105004 Johdatus kauppatieteiden opiskeluun	12.05.2005	H	1	1.8	Yleisopinnot (2010-2011) Lisää HOPSiin
090112000 Kirjanpidon peruskurssi	25.10.2004	2	3	5.4	Yleisopinnot (2010-2011) Lisää HOPSiin

Kuva 30. Vapaiden suoritusten lisääminen HOPSiin

HOPSin hyödyntäminen, aikatauluttaminen ja omien tavoitteiden asettaminen

Opintojakson nimestä tai koodista pääset katsomaan opintojaksoon liittyvää, meneillään olevaa/tulevaa opetusta ja tulevia tenttejä, sekä ilmoittautumisajan ollessa voimassa ilmoittautumaan opetukseen/tenttiin. Tämä opintojakson nimen perään ilmestyvä *karttakepillä* varustettu pieni hahmo muistuttaa sinua siitä, että kyseisellä opintojaksolla on voimassa olevaa ilmoittautumiskelpoista opetusta.



Kuva 31. Kurssi-informaatio

Voit suunnitella kurssiesi suoritusjärjestyksen aikatauluttamalla ne jäljellä oleville opintovuosillesi. HOPSia luotaessa tehty 'aiottu valmistumisvuosi' vaikuttaa siihen kuinka monelle vuodelle voit opintojasi rytmittää. Aikataulua itsellesi pääset tekemään Aikatauluvälilehden kautta alla olevan kuva 30 mukaisesti.

Opinnot	op	2015-16	2016-17	2017-18	2018-19
		I II III IV	I II III IV	I II III IV	I II III IV
Yhteensä periodilla:		0 0 0 0	0 0 0 0	0 0 0 0	0 0 0 0
Yhteensä lukuvuonna:		0	0	0	0
Yleisopinnot					
EnDYleis Yleisopinnot					
<i>Kaikkille pakolliset yleisopinnot 10 op. Huom! Yleisopinnoissa on pakollista harjoittelua 2 op ja loput max. 8 op ovat valinnaisiin opintoihin sijoitettavia. Merkitse 2 op opintojakson jälkeen olevasta Aikatauluta -linkistä avautuvaan op-laatikkoon ja talleta laajuus</i>					
BH10A1500 DI- tutkinnon työharjoittelu (2-10 op)		<input type="checkbox"/>	<input type="checkbox"/>	<input type="checkbox"/>	<input type="checkbox"/>
BL20A0900 Tiede, teknologia ja yhteiskunta	4	<input checked="" type="checkbox"/>	<input checked="" type="checkbox"/>	<input type="checkbox"/>	<input type="checkbox"/>
Pääaineopinnot					
Energiatekniikka					
EnDCnte Energiatekniikka					
<i>Kaikkille pakolliset opinnot 46 tai 48 op</i>					
BH10A1101 Diplomityö	30	<input type="checkbox"/>	<input type="checkbox"/>	<input checked="" type="checkbox"/>	<input type="checkbox"/>
BH40A0801 Turbomachinery	4	<input checked="" type="checkbox"/>	<input type="checkbox"/>	<input type="checkbox"/>	<input type="checkbox"/>
BH50A0300 Voimalaitosoppi	6	<input checked="" type="checkbox"/>	<input type="checkbox"/>	<input type="checkbox"/>	<input type="checkbox"/>
Energiakoneet ja -prosessit					
EnDSa200 Energiakoneet ja -prosessit					
<i>22-27 op) (Huomio! aikataulutuksessa joka toinen lukuvuosi luennoitavat opintojaksot.</i>					
BH10A1001 Energiatekniikan erikoistyöt (4-9 op)		<input type="checkbox"/>	<input checked="" type="checkbox"/>	<input type="checkbox"/>	<input type="checkbox"/>
BH40A0900 Virtauskoneiden suunnittelu	4	<input type="checkbox"/>	<input checked="" type="checkbox"/>	<input type="checkbox"/>	<input type="checkbox"/>
BH40A1000 Virtauskoneiden työkurssi	2	<input type="checkbox"/>	<input checked="" type="checkbox"/>	<input type="checkbox"/>	<input type="checkbox"/>

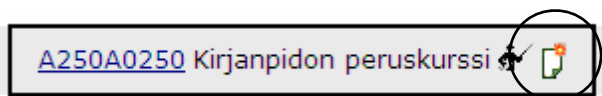
Kuva 32. Kurssien aikataulutus

Aikataulun rakenne kuvaa opiskeluvuosi ja niiden periodeja. Tutkintorakenteeseen kuuluvat kurssit jaottuvat usein niin, että ensimmäisten vuosien kurssit vaativat enemmän lähitunteja kuin myöhempien. Opintojaksoja ei tällöin kannata rytmittää lukumäärällisesti tasaisesti vaan varata joustoa opintojen loppupuolelle. Huomaa, että opintojaksojen

periodeihin saattaa tulla muutoksia.

Lihavoidut kentät ovat ne periodit jolloin kurssi on tarjolla.

Tutkintorakenteesi otsikoiden ja opintojaksojen nimien vieressä olevista linkeistä avautuu kaksi tekstikenttää, joihin voit syöttää tavoitteitasi ja arvioida opintojesi etenemistä. Kunkin tekstikentän kohdalla on Näkyy kaikille -valinta, jonka avulla voit määrittellä näkyvätkö lisäämäsi kommentit vain sinulle itsellesi vai myös ohjaajille (vain ensisijaiseksi asetettu HOPS näkyy ohjaajille, ks. HOPSin asettaminen ensisijaiseksi).



Pakollisuus

[A250A0250 Kirjanpidon peruskurssi](#)

Tavoitteeni

Näkyy kaikille

Itsearviointi

Näkyy kaikille

Kuva 33. Omien tavoitteiden ja arvioiden kirjaaminen

Hopsin tilat

Opinto-oikeudet ja opintosuunnitelmat -näkyvässä eli aloitussivulla näet kaikkien HOPSiesi tilat.

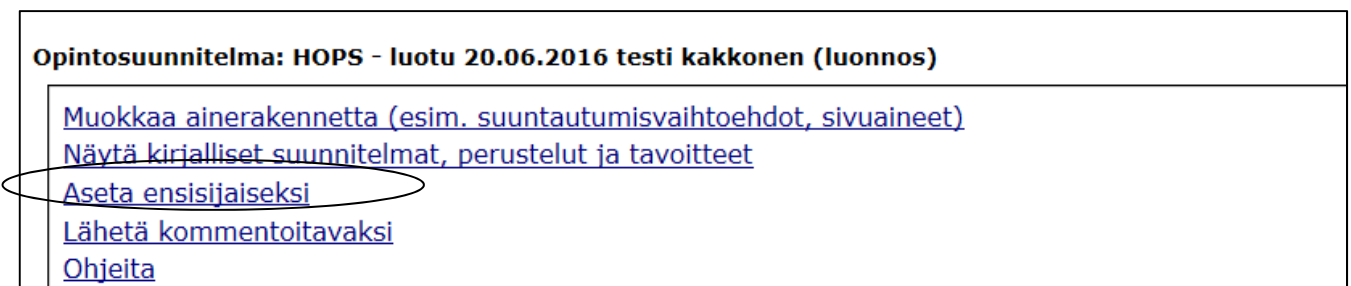
Aluksi kaikki HOPSit ovat luonnoksia ja voit näin muokata monta eri versiota. Ensisijaiseksi asetetaan HOPS, jonka lähetät opintojen ohjaajalle tarkastettavaksi. Ensisijaisia HOPSeja voi olla vain yksi/tutkinto. Vain ensisijaiset HOPSit näkyvät järjestelmässä ohjaajille niin kauan kuin HOPS on kommentoitavana. Siinä aikana kun HOPS on kommentoitavana, ei kyseistä HOPSia pysty muokkaamaan.

HOPS tarkastetaan virallisesti johdatuskurssin yhteydessä, kandidiksi valmistumisen yhteydessä sekä diplomityön/gradun aihetta anottaessa ja diplomi-insinööriksi/maisteriksi valmistumisen yhteydessä. Näiden tarkastuspisteiden välilläkin voit pyytää HOPSisi tarkistamista, muistathan kertoa ohjaajalle tarkistuspyynnön syyt. Ylimääräisiä tarkistuksia ei suositella tehtäväksi monta kertaa opintojen aikana, HOPSia ei siis tarvitse hyväksyttää jos esim. opintojakso muuttuu, **mutta neuvoja HOPSin laatimiseen ja päivittämiseen voi ja pitää kysyä aina tarvittaessa.**

HOPSin lähettäminen kommentoitavaksi

HOPSin asettaminen näkyväksi

HOPS tulee asettaa ensisijaiseksi ennen kommentoitavaksi lähetystä klikkaamalla linkkiä *Aseta ensisijaiseksi*.

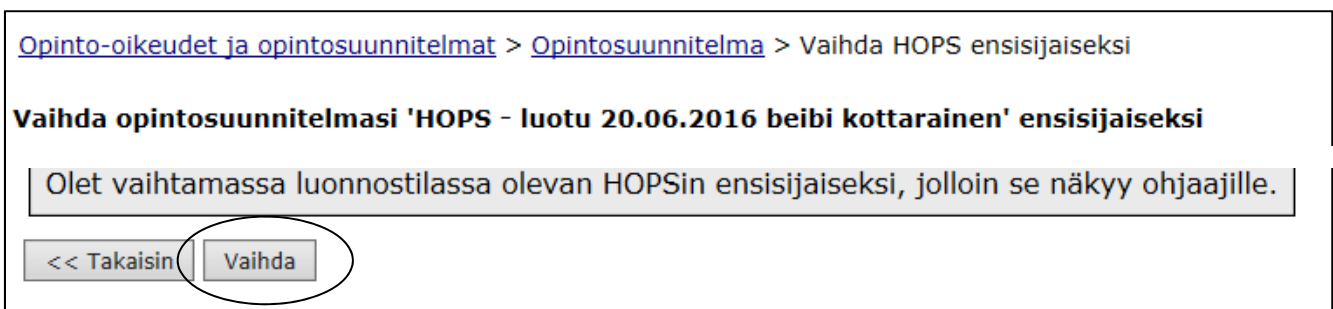


Opintosuunnitelma: HOPS - luotu 20.06.2016 testi kakkonen (luonnos)

- [Muokkaa ainerakennetta \(esim. suuntautumisvaihtoehdot, sivuaineet\)](#)
- [Näytä kirjalliset suunnitelmat, perustelut ja tavoitteet](#)
- [Aseta ensisijaiseksi](#)
- [Lähetä kommentoitavaksi](#)
- [Ohjeita](#)

Kuva 34. HOPSin asettaminen näkyväksi

Tämän jälkeen klikkaa *Vaihda*-painiketta.



[Opinto-oikeudet ja opintosuunnitelmat](#) > [Opintosuunnitelma](#) > Vaihda HOPS ensisijaiseksi

Vaihda opintosuunnitelmasi 'HOPS - luotu 20.06.2016 beibi kottarainen' ensisijaiseksi

Olet vaihtamassa luonnostilassa olevan HOPSin ensisijaiseksi, jolloin se näkyy ohjaajille.

<< Takaisin | **Vaihda**

Kuva 35. HOPSin asettaminen näkyväksi

Kun HOPS on ensisijainen voi sen tämän jälkeen lähettää kommentoitavaksi klikkaamalla *Lähetä kommentoitavaksi*-painiketta.

[Opinto-oikeudet ja opintosuunnitelmat](#) > Opintosuunnitelma: HOPS - luotu 20.06.2016 testi kakkonen

Opintosuunnitelma: HOPS - luotu 20.06.2016 testi kakkonen (ensisijainen)

[Muokkaa ainerakennetta \(esim. suuntautumisvaihtoehdot, sivuaineet\)](#)
[Näytä kirjalliset suunnitelmat, perustelut ja tavoitteet](#)
[Aseta luonnokseksi](#)
[Lähetä kommentoitavaksi](#)
[Ohjeita](#)

Kuva 36. HOPSin lähettäminen kommentoitavaksi

Valitse listasta kenelle lähetät HOPSin kommentoitavaksi. Lisäksi voit laittaa saateviestin tyhjään kenttään HOPSin vastaanottajalle.

[Opinto-oikeudet ja opintosuunnitelmat](#) > [Opintosuunnitelma](#) > Lähetä HOPS kommentoitavaksi

Lähetä HOPS kommentoitavaksi

Valitse vastaanottaja:

Valitse	Nimi	Virkanimike	Organisaatio
<input checked="" type="radio"/>	Kaija Huotari	Opintojen ohjaaja	LUT School of Business and Management
<input type="radio"/>	Piirita Harkonen		LUT School of Business and Management
<input type="radio"/>	Merilin Juronen		LUT School of Business and Management
<input type="radio"/>	Maiju Järvensivu	pääsuunnittelija	Lappeenrannan teknillinen yliopisto
<input type="radio"/>	Alli Järvinen		LUT School of Business and Management
<input type="radio"/>	Brian Kottarainen		Lappeenrannan teknillinen yliopisto
<input type="radio"/>	Terho Lassila		Lappeenrannan teknillinen yliopisto
<input type="radio"/>	Hanne Muhonen	koulutusassistentti	Lappeenrannan teknillinen yliopisto
<input type="radio"/>	Hanne Muhonen		Lappeenrannan teknillinen yliopisto
<input type="radio"/>	Saku Ripatti		Lappeenrannan teknillinen yliopisto
<input type="radio"/>	Sini Sarvilahti	projektipaällikkö	LUT School of Business and Management
<input type="radio"/>	Pauliina Talka		LUT School of Business and Management
<input type="radio"/>	Julia Tasa		LUT School of Business and Management
<input type="radio"/>	Kirsti Tiainen		LUT School of Business and Management

Saateviesti:

Lähetys:

Lähetä HOPS kommentoitavaksi oman koulutusohjelmasi vastuuhenkilölle, pääset muokkaamaan hopsia uudelleen kun ohjaaja palauttaa sen sinulle takaisin.

Olen ymmärtänyt lukemani.

Kuva 37. HOPSin lähettäminen kommentoitavaksi