

Lukujärjestykset löytyvät osoitteesta: <https://cloud.timeedit.net/lut-saimia/web>

1. Kirjautu TimeEditiin LUT – Opiskelijoiden alueelle HAKA-tunnuksillasi

LUT-korkeakoulut – LUT-yliopisto ja Saimaan ammattikorkeakoulu

LUT - Julkiset lukujärjestykset

LUT - Opiskelijoiden alue

Saimia - Julkiset lukujärjestykset

Saimia - Henkilökunnan alue

Saimia - Opiskelijoiden alue

Suunnittelijoiden alue

Tilavaraajien alue

2. Valitse LUT-lukujärjestys // LUT Teaching Schedules

TE LUT-korkeakoulut – LUT-yliopisto ja Saima

LUT - Opiskelijoiden alue

LUT - Opiskelijoiden alue

 **LUT Lukujärjestys // LUT Teaching Schedule**
Koosta oma lukujärjestys opintojaksojen mukaan // Create your own time schedule by courses

 **Events**
Saimian ja LUT:n tapahtumat, kuten valmistujaiset // Saimia and LUT's events, such as graduations

3. Koosta oma lukujärjestyksesi opintojaksojen mukaan.

TE LUT-korkeakoulut – LUT-yliopisto ja Saimaan ammattikorkeakoulu

LUT-korkeakoulut – LUT-yliopisto ja Saimaan ammattikorkeakoulu / LUT - Opiskelijoiden alue / LUT Lukujärjestys // LUT Teaching Schedule

Tänään < Syyskuuta > 2019-08-26 - 2020-01-05 🔍 Etsi

Etsi

Toteutus a130 🔍

1. Voit hakea toteutuksia (= opintojaksoja) opintojakson tunnuksen tai nimen mukaan

Hakutulokset

- A130A0000 Johdatus kauppatieteiden opiskeluun
- A130A0010 Markkinoinnin perusteet
- A130A0050 Introduction to Studies of Economic Sciences for Master's Students
- A130A0140 Kansantaloustieteen perusteet
- A130A0200 Hankintatoimen perusteet
- A130A0220 Julkiset hankinnat
- A130A0350 Kvantitatiiviset tutkimusmenetelmät
- A130A0400 Laadulliset tutkimusmenetelmät
- A130A0551 Organizational Behaviour
- A130A0600 Taloustieteiden matematiikka
- A130A0620 Basics in MS Excel for Business Students
- A130A0650 Tilastollisen tutkimuksen perusteet
- A130A0700 Yritysjuridiikan perusteet

Omat valinnat Tyhjennä

- A130A0140 Kansantaloustieteen perusteet ×
- A130A0200 Hankintatoimen perusteet ×
- A130A0700 Yritysjuridiikan perusteet ×
- A130A3000 Kauppatieteiden kandidaatintutkielma ×

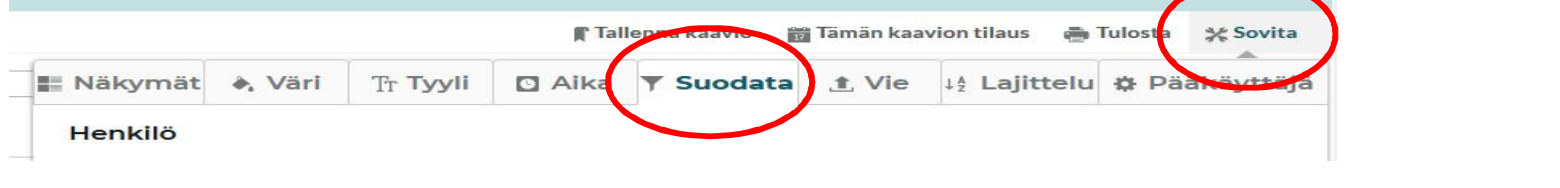


Näytä

2. Valitse listalta haluamasi opintojaksot

3. Näytä
→ saat lukujärjestyksen näkyville

SUODATA -Kuinka suodattaa ylimääräiset harjoitusryhmät pois lukujärjestyksestä?

1/1

<p>1. Valitse halutut opintojaksot, näytä TimeEdit kalenterissa ja valitse oikeasta ylälaidasta Sovita → Suodata</p>	 <p>The screenshot shows the top navigation bar of the TimeEdit application. The 'Suodata' button is highlighted with a red circle. Other buttons visible include 'Näkymät', 'Väri', 'Tyyli', 'Aika', 'Vie', 'Lajittelu', and 'Päätyttyä'. The 'Sovita' button is also circled in red.</p>
<p>2. Jotta saat kalenteriin näkyviin vain haluamasi harjoitusryhmät (muiden tapahtumien lisäksi), valitse pelkästään haluamasi LUT harjoitusryhmät ja AINA myös ryhmä: *.</p> <p>HUOM. Suodatus ei välttämättä toimi kunnolla, jos valittuna on LUT harjoitusryhmän lisäksi joitain muita objekteja tai erotinta on käytetty.</p>	 <p>The screenshot shows the 'LUT harjoitusryhmä' selection interface. The '+' checkbox is circled in red. Other checkboxes include 'Harjoitus', 'Harjoitusryhmä', 'Luennot+Harjoitukset', and 'Luento'. Below the selection list, there are several checkboxes for specific course sections: 'BM20A6700 HR/ 1,2', 'BM20A6700 HR/ 14,15,16', 'BM20A6700 HR/ 17,18', 'BM20A6700 HR/ 6,7,8', and 'BM20A6700 HR/ 9,10'.</p>
<p>3. Suodata</p>	 <p>The screenshot shows a dark teal button labeled 'Suodata'.</p>

Lukujärjestyksen tallentaminen onnistuu vain, jos on kirjautuneena HAKA-tunnuksilla.

The screenshot shows the LUT Teaching Schedule interface. At the top, there is a navigation bar with 'LUT-korkeakoulut - LUT-yliopisto ja Saimaan ammattikorkeakoulu' and 'Ylläpito Tili'. Below it, the path 'LUT-korkeakoulut - LUT-yliopisto ja Saimaan ammattikorkeakoulu / LUT - Opiskelijoiden alue / LUT Lukujärjestys // LUT Teaching Schedule' is visible. A search bar contains 'Tänään < Syyskuuta > 2019-08-26 - 2020-01-05' and a 'Muuta haku' button. A 'Tallenna kaavio' button is highlighted with a red box. Below the navigation is a calendar grid for the week of September 16-22, 2019. A text box with a white background and black border is overlaid on the calendar, containing the text: 'Tallentamalla kaavion saat samat tiedot haettua seuraavalla kerralla klikkaamalla tallennettua kaaviota. Kaavioita voit tallentaa niin monta erilaista kuin tarvitset.' A red arrow points from the 'Tallenna kaavio' button to the text box.

The screenshot shows the LUT Teaching Schedule search interface. At the top, there is a navigation bar with 'LUT-korkeakoulut - LUT-yliopisto ja Saimaan ammattikorkeakoulu' and 'Ylläpito Tili'. Below it, the path 'LUT-korkeakoulut - LUT-yliopisto ja Saimaan ammattikorkeakoulu / LUT - Opiskelijoiden alue / LUT Lukujärjestys // LUT Teaching Schedule' is visible. A search bar contains 'Tänään < Syyskuuta > 2019-08-26 - 2020-01-05' and a 'Muuta haku' button. A 'Tallenna kaavio' button is highlighted with a red box. Below the navigation is a search bar with 'Etsi' and a search input field containing 'Toteutus'. A 'Suodata haku' button is to the right. Below the search bar is a 'Hakutulos' section with a search icon and a text box containing instructions: 'LUT opinnot ja Kieლიopinnot etsitään Toteutusta käyttäen. Hakukenttään koodi tai nimi. Luokkia voi hakea nimen ja koon mukaan, esim. 1316 tai Viipuri-sali tai >60. Language courses are found under Toteutus. Use code or name as search object. Ryhmä = Student group Henkilö = Staff Class rooms are found under Luokka. They can be searched using name or size of the class room, e.g. 1316 or Viipuri-sali or >60.' To the right of the search results is an 'Omat valinnat' section with a 'Tyhjennä' button. The 'Omat valinnat' section contains a list of selected filters: 'N.N. (Säte)', '+', 'A130A0650 Tilastollisen tutkimuksen perusteet', 'A130A0700 Yritysjuridiikan perusteet', and 'A130A0200 Hankintatoimen perusteet'. A 'Näytä' button is at the bottom of the 'Omat valinnat' section. A red arrow points from the 'Tallenna kaavio' button in the previous screenshot to the 'Tallennettu kaavio' button in this screenshot.

The screenshot shows a 'Tallennettu kaavio' button with a red border. The button contains the text 'Tallennettu kaavio' and 'Oma lukujärjestys' with a close button (X) to the right.

A. TimeEdit

1. Hae TimeEdit kalenterista kurssien aikataulut kuten ohjeissa on kerrottu.
2. Kun haluttu kalenterinäkö on haettu, valitse sivun yläosasta "Tämän kaavion tilaus"



3. Valitse siirrettävä aika ja kopioi kentässä oleva linkki .

Tämän kaavion tilaus


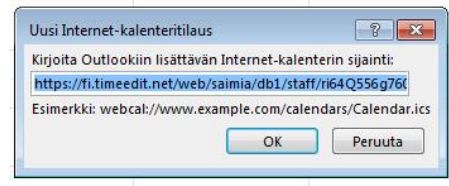
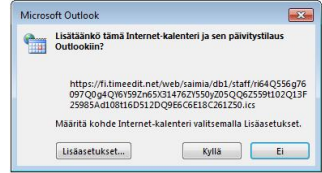
Aika 2015-09-28 - 2016-01-03

Kopioi ja liitä seuraava osoite kalenteriohjelmaan, joka tukee iCal-formaattia. Reservation that occurred more than 14 days ago is not included in subscription.

<https://fi.timeedit.net/web/saimia/db1/staff/ri64Q556g76097Q0g4QY6Y59Zn65X31476ZY550yZ05Q06Z559t102Q13F25985Ad108t16D512DQ9E6C6E18C261Z50.ics>

4. Siirry Outlook kalenteriin.

B. Outlook

Valitse Outlookin "Aloitus"-lehdykän ylävalikosta "Avaa kalenteri" – "Internetistä".	
Liitä TimeEditistä kopioitu linkki sijaintikenttään. Valitse OK.	
Valitse Kyllä, jos et halua muuttaa lisäasetuksista kalenterin nimeä.	
Internet-kalenteri ilmestyy kalenteriisi. Muutokset päivittyvät automaattisesti muutaman tunnin viiveellä. TimeEdit kalenteri ei näy toisille käyttäjille.	