
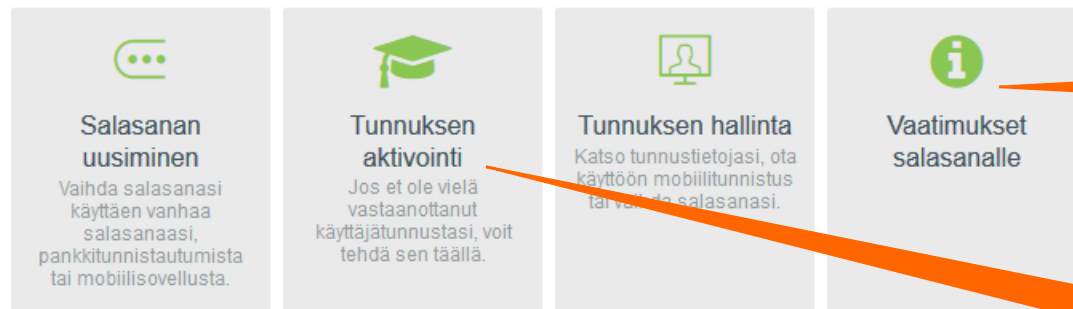


Kirjoita internetselaimen osoiteriville
<https://id.lut.fi>



Valitse kieli klikkaamalla harmaata laatikkoa.



Täältä voit lukea millainen on hyvä salasana.



Vaihda uusi salasanasasi myös kaikkiin LUT-tunnustasi käyttäviin laitteisiin: puhelimeen, tablettiin sekä sovelluksiin, kuten sähköposti ja Eduroam.

Älä käytä salasanasassa käyttäjätunnusta tai osia omasta nimestäsi. Älä käytä samaa salasanaa muualla. Salasanan voi vaihtaa vain kerran 24 tunnissa. Viimeisintä 5 salasanaa ei voi käyttää uudelleen.

Valitse **Tunnuksen aktivointi**. Muista, että uutena opiskelijana voit aktivoida tunnuksen 3.8.2019 alkaen.

Käytösääntöihin sitoutuminen

- Opiskele [uuden käyttäjän ohjeet](#)
- Katso [ohjeet ja esimerkki](#) uudelle salasanallesi
- Valitse uusi salasanasi ennen kirjautumista palveluun



Olen lukenut ylläolevat ohjeet ja käytösäännöt ja sitoudun noudattamaan niitä.

Hyväksy

Tutustu **uuden käyttäjän ohjeisiin** ja katso **ohjeet ja esimerkki uudelle salasanallesi**. Mieti uusi salasanasi valmiiksi!

Vahvista, että olet lukenut käytösäännöt ja ohjeet **klikkaamalla ruutua**. Tämän jälkeen valitse **Hyväksy**.

Olet tunnistaumassa palveluun

LUT tunnuksen hallinta

Valitse tunnistustapa



Varmennekortti



Mobiilivarmenne



Osuuspankki



Nordea



Danske Bank

Handelsbanken

Handelsbanken



Ålandsbanken

S-Pankki

S-Pankki

Tunnistaudu palveluun **sirullisella henkilökortilla, mobiilivarmenteella tai verkkopankkitunnuksilla**. Klikkaa sen tunnistaumistavan kuvaketta, mitä haluat käyttää.

Voit myös käyttää OTP (One-Time-Password) sovellusta. Tästä on erillinen ohje UNIssa.

Olet tunnistautumassa palveluun

LUT tunnuksen hallinta

Tunnistautumisen yhteydessä sinusta välitetään seuraavat tiedot:

Henkilötunnus:

Sukunimi:

Etunimet:

Jatka palveluun

Keskeytä siirtyminen



Henkilötietosi on haettu Väestötietojärjestelmästä.

Palvelu, johon olet tunnistautumassa, tarvitsee henkilötietosi asiointia varten. Palvelun rekisteriseloste kuvaa tarkemmin tietojen käyttötarkoituksen. [Palvelun rekisteriseloste](#)

Voit tarkastaa ja päivittää joitakin tietojasi itse [Omien tietojen tarkastus](#) -palvelussa. Osaa tiedoista ylläpitää kotikunnan mukainen maistraatti, jonka tiedot löytyvät tarkastuspalvelusta.



Vaihda salasana

Käyttäjätunnuksesi on [redacted], sähköpostiosoitteesi on [redacted]@student.lut.fi.

Jatkamalla salasananvaihtoon sitoudun Lappeenrannan teknillisen yliopiston sähköisten identiteettien käyttösääntöihin. <https://uni.lut.fi/saannot>

Hyväksyn

Jatka

Kirjaudu ulos

Toimi oman pankkisi/tunnistautumistavan mukaisesti ja seuraa näytöllä näkyviä ohjeita

Tunnistautumisen jälkeen jatka takaisin palveluun.

Tarkaista sähköisten identiteettien käyttösäännöt ja hyväksy ne klikkaamalla **Hyväksyn** ruutua. Tämän jälkeen paina **Jatka**.

Vaihda salasana

Ole hyvä ja vaihda salasanasasi kirjoittamalla allaoleviin kenttiin uuden salasanan tai salasanalauseen ja painamalla Vaihda salasana - nappulaa. Jos kirjoitat salasanasasi paperille pidä se hyvässä tallessa. Uuden salasanan tulee täyttää seuraavat ehdot:

ÄLÄ KÄYTÄ SALASANASSA ÄÄKKÖSIÄ (Ä, Ö Å)


- Salasanassa huomioidaan isot ja pienet kirjaimet.
- Pituuden pitää olla vähintään 16 merkkiä.
- Ei saa sisältää seuraavia: password test
- Ei saa sisältää osaa nimestäsi tai käyttäjätunnuksestasi.
- Ei saa sisältää yleisiä sanoja eikä kirjainyhdistelmiä.
- Tulee sisältää vähintään kolmea seuraavista tyyeistä:
 - Isot kirjaimet (A-Z)
 - Pienet kirjaimet (a-z)
 - Numeroita (0-9)
 - Erikoismerkkejä (!, #, \$, etc.)
 - Numeroita (0-9)
 - Muun kielen merkkejä, joita ei mainittu edellä
- Uutta salasanaa ei ole käytetty viidessä edellisessä salasananvaihdossa.

Uusi salasana on hyväksytty, klikkaa Vaihda salasana - nappulaa jatkaaksesi

Uusi salasana  



Vahvuus: Vahva



Vahvista uusi salasana



Vaihda salasanasasi

Peruuta

Tästä näet millainen on hyvä salasana.

Kirjoita tähän uusi salasanasasi ja vahvista se kirjoittamalla se uudelleen alempaan kenttään. Silmän kuvasta klikkaamalla näet salasanasasi näytöllä.

Vahvuus-palkki näyttää kuinka vahva salasanasasi on. Pyri vahvuuteen **vahva**.

Kun näytölle ilmestyy vihreä oikeinmerkki ja vihreä yläpalkki, on uusi salasanasasi hyväksytty. Vahvista salasanan vaihto klikkaamalla **Vaihda salasanasasi**.

Odota hetki

Salasanaa vaihdetaan. Odota hetki ...



Odota, kun salasanaasi vaihdetaan. Älä sulje tai päivitä selainikkunaa.



Vaihda salasana

Salasana on vaihdettu tunnuksellesi g [redacted] (sähköposti [redacted]@student.lut.fi) ja on käytössäsi muutaman minuutin sisällä.

Lisäksi muistathan vaihtaa salasanasasi jokaiselle käyttämällesi laitteelle ja ohjelmistolle. Erityisesti vanhemmat järjestelmät voivat väliaikaisesti lukita tunnuksesi, jos niissä on edelleen vanha salasana. Lukitus poistuu automaattisesti minuiteissa ja ongelma poistuu päivittämällä salasana jokaiselle laitteelle ja ohjelmalle.

Jatka

Klikkaa **Jatka**.

Kun selainikkuna on päivittynyt takaisin id.lut.fi –sivun alkunäyttöön (kielivalinta), on tunnus aktivoitu. Salasana ja käyttäjätunnus ovat käytössäsi muutaman minuutin sisällä.