

Kirjoita internetselaimen osoiteriville
https://id.lut.fi



suomeksi
Valitse kieli



in English
Choose your language

Valitse kieli klikkaamalla harmaata laatikkoa.



Salasanan uusiminen

Vaihda salasanasi käyttäen vanhaa salasanaasi, pankkitunnistautumista tai mobiilisovellusta.



Tunnuksen aktivointi

Jos et ole vielä vastaanottanut käyttäjätunnustasi, voit tehdä sen täällä.



Tunnuksen hallinta

Katso tunnustietojasi, ota käyttöön mobiilitunnistus tai vaihda salasanasi.



Vaativuudet salasanalle


Täältä voit kerrata millainen on hyvä salasana.



Vaihda uusi salasanasi myös kaikkiin LUT-tunnustasi käyttäviin laitteisiin: puhelimeen, tablettiin sekä sovelluksiin, kuten sähköposti ja Eduroam.


Älä käytä salasanassa käyttäjätunnusta tai osia omasta nimestäsi. Älä käytä samaa salasanaa muualla. Salasanan voi vaihtaa vain kerran 24 tunnissa. Viimeisintä 5 salasanaa ei voi käyttää uudelleen.

Valitse **Salasanan uusiminen**.



Salasanan vaihto,
kun vanha
salasana on
tiedossa

Jos muistat vanhan
salasanasi, voit uusia tätä
kautta salasanasi.




Salasanan vaihto
pankkitunnuksilla

Voit kirjautua kotipankkisi
kautta vaihtamaan
salasanasi.



Salasanan vaihto
mobiilisovelluksella

Voit kirjautua OTP-
mobiilisovelluksen avulla
vaihtamaan salasanasi.



Vaatimukset
salasanalle

Klikkaa täältä, kun **et muista nykyistä salasanaasi** ja tarvitset uuden. Uuden salasanan luomiseksi sinun tulee tunnistautua palveluun.

OTP-mobiilisovellus, eli **One-Time-Password** sovellus on ladattavissa Google Play – kaupasta ja App Storesta. Sovellus aktivoidaan käyttöön Tunnuksen hallinta-kohdassa.

Tunnistus

Olet tunnistautumassa palveluun

LUT tunnuksen hallinta

Valitse tunnistustapa



Varmennekortti



Mobiilivarmenne



Osuuspankki



Nordea



Danske Bank

Handelsbanken

Handelsbanken



Ålandsbanken

S-Pankki
FIM

S-Pankki

Kirjaudu palveluun **verkkopankkitunnuksilla, mobiilivarmenteella tai sirullisella henkilökortilla** klikkaamalla sen vaihtoehdon nimeä, jonka tunnukset sinulla ovat.

Tämän jälkeen noudata kirjautumisessa näytöllä näkyviä ohjeita.

Vaihda salasana

Käyttäjätunnukseksi on [redacted], sähköpostiosoitteeksi on [redacted]@lut.fi.
 Jatkamalla salasananvaihtoon sitoudun Lappeenrannan teknillisen yliopiston sähköisten identiteettien käyttöehtoihin. <https://uni.lut.fi/saannot>

Hyväksyn

Jatka

Kirjaudu ulos

Uusi salasana on hyväksytty, klikkaa Vaihda salasana - nappulaa jatkaaksesi

Uusi salasana



Vahvuus: Riittävä



Vahvista uusi salasana



Vaihda salasanasasi

Peruuta

Tarkasta käyttöehtojen ja hyväksy ne klikkaamalla Hyväksyn-ruutua. Tämän jälkeen klikkaa Jatka.

Kirjoita uusi salasana tyhjiin kenttiin ja vahvista se kirjoittamalla se uudelleen alemmaksi kenttään.

Pyri salasanan vahvuuteen **vahva**.

Klikkaamalla silmän kuvaa, näet salasanan näytöllä.

Kun järjestelmä hyväksyy uuden salasanasasi näytölle ilmestyy vihreä palkki ja voit klikata kohdasta Vaihda salasanasasi.

Odota hetki

Salasanaa vaihdetaan. Odota hetki ...

Odota, kun salasanaasi vaihdetaan. Älä päivitä tai sulje selainikkunaa.

Vaihda salasana

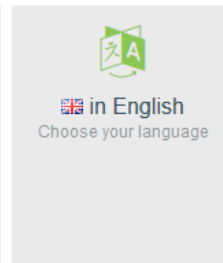

Salasana on vaihdettu tunnuksellesi [redacted] (sähköposti [redacted]) ja on käytössäsi muutaman minuutin sisällä.

Lisäksi muistathan vaihtaa salasanasasi jokaiselle käyttämällesi laitteelle ja ohjelmistolle. Erityisesti vanhemmat järjestelmät voivat väliaikaisesti lukita tunnuksesi, jos niissä on edelleen vanha salasana. Lukitus poistuu automaattisesti minuuteissa ja ongelma poistuu päivittämällä salasana jokaisella laitteella ja ohjelmalle.

Klikkaa Jatka.

Jatka

Kun sivu on päivittynyt takaisin aloitusnäytöksi, voit sulkea selaimen ja salasanasasi vaihto on tallentunut.



Salasanan vaihtamisen jälkeen sinun tulee kirjautua uudelleen mm. sähköpostiin ja Eduroam-verkkoon.